

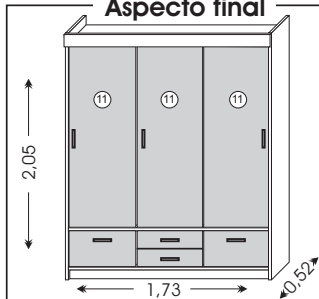
GUARDA-ROUPA 1195-3 Tabaco/Amendoa
 3 portas - 4 gavetas 1195-6 Tabaco/Branco
 1195-8 Tabaco/Maple



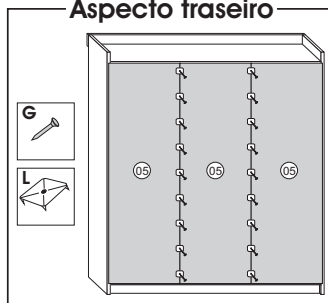
Conexão Metálica

"ESSE É O MEU GUARDA-ROUPA"

Aspecto final



Aspecto traseiro



Kit de Acessórios

(A) Cavilha 6,0x30 - 24 Pçs

(J) Porca Cilíndrica 6,0x30 - 36 Pçs

(B) Cantoneira 14 Pçs

(N12) Puxador Barcelona 03 Pçs

(D) Corrediza 04 Par

(O) Sache de cola 01 Pçs

(E21) Cabideiro 550mm 02 Pçs

(P1) Sapata 15x15 - 08 Pçs

(N13) Puxador Valência 04 Pçs

(M) Junção de fundo 24 Pçs

(S1) Mini suporte oblongo - 04 Pçs

(V) Suporte de prateleira - 08 Pçs

(X2) Tapa furo 6mm 12 Pçs

(X) Tapa furo 5mm 04 Pçs

(I4) Parafuso 4,0x50 - 40 Pçs

(I3) Parafuso 4,0x20 - 04 Pçs

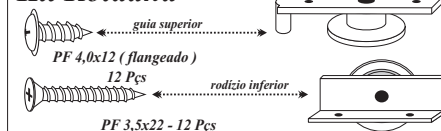
(I1) Parafuso 3,5x12 - 84 Pçs

(L) Prego 13x15 - 16 Pçs

(K) Prego 10x10 - 90 Pçs

(I6) Parafuso 3,5x25 - 08 Pçs

Kit Roldana



Trilho Inferior

Trilho Superior

Legenda de Peças

Peça	Código pl/ Assistência Técnica			Descrição	Medida (mm)	Qtde.	Mat. Prima
	Tab/Amen.	Tab/Bco	Tab./Map.				
01	11	11	11	Base Rodapé	80x485x12	02	MDP
02	87	87	87	Base Prateleira/Chapéu	1700x500x15	02	MDP
03	120	120	120	Divisória	1548x425x15	02	MDP
04	122	122	122	Divisória	320x485x15	02	MDP
05	183	183	183	Fundo	571x1900x2,5	03	MDF
06	219	219	219	Lat. Direita	2050x500x15	01	MDP
07	246	246	246	Lat. Esquerda	2050x500x15	01	MDP
08	289	289	289	Moldura	1730x85x15	01	MDP
09	320	320	320	Prateleira (2 lados)	557x425x12	02	MDP
10	333	333	333	Prateleira (1 lado)	557x425x12	03	MDP
11	447	449	450	Porta	1515x572x15	03	MDP
12	554	554	554	Rodapé frontal	1700x100x15	01	MDP
13	570	570	570	Rodapé traseiro	1700x100x15	01	MDP
14	581	581	581	Trava do rodapé	455x100x15	01	MDP
15	620	620	620	Vista lateral	1544x35x15	02	MDP
16	682	683	684	Frente da gaveta menor	566x157x15	02	MDP
17	685	687	688	Frente da gaveta maior	558x320x15	02	MDP
18	701	701	701	Lateral da gav. menor	370x100x12	04	MDP
19	702	702	702	Lateral da gav. maior	370x140x12	04	MDP
20	721	721	721	Contra fundo da gav. menor	508x80x12	02	MDP
21	722	722	722	Contra fundo da gav. maior	498x130x12	02	MDP
22	752	752	752	Fundo da gaveta menor	380x525x2,5	02	MDF
23	753	753	753	Fundo da gaveta maior	380x525x2,5	02	MDF

1

A 12x I1 28x L 24x K 24x D 06x

B 12x N13 02x

corrediça metálica

1º Encaixe as laterais na frente da gaveta com cavilhas, cantoneiras metálicas e cola.
 2º Encaixar o fundo da gaveta e contra-fundo da gaveta.
 3º Pregar as laterais no contra-fundo com prego 13x15.
 4º Pregar o fundo da gaveta no contra-fundo por baixo com prego 10x10 e os parafusos da corrediça metálica servirão também para parafusar os fundos da gaveta nas laterais.

3

I1 23x I4 14x J 10x A 04x B 02x E21 01x

I6 04x D 04x S1 01x

PF, Oxidado 3,5x20

5

E21 01x

S1 02x

I1 02x

I4 08x

J 08x

A 04x

2

B 12x A 12x I1 28x L 24x K 24x D 06x

N13 02x

corrediça metálica

1º Encaixe as laterais na frente da gaveta com cavilhas, cantoneiras metálicas e cola.
 2º Encaixar o fundo da gaveta e contra-fundo da gaveta.
 3º Pregar as laterais no contra-fundo com prego 13x15.
 4º Pregar o fundo da gaveta no contra-fundo por baixo com prego 10x10 e os parafusos da corrediça metálica servirão também para parafusar os fundos da gaveta nas laterais.

4

B 06x

I1 23x

I6 04x

D 01x

S1 01x

J 14x

V 08x

I4 14x

6

N12 03x X 04x X2 12x

06x 12x 06x 12x

PF 4,0x12 flangeado

Obs.: Monte as portas com seus acessórios. Encaixe a porta na guia superior em seguida encaixe a mesma na guia inferior.

PF 3,5x22 flangeado