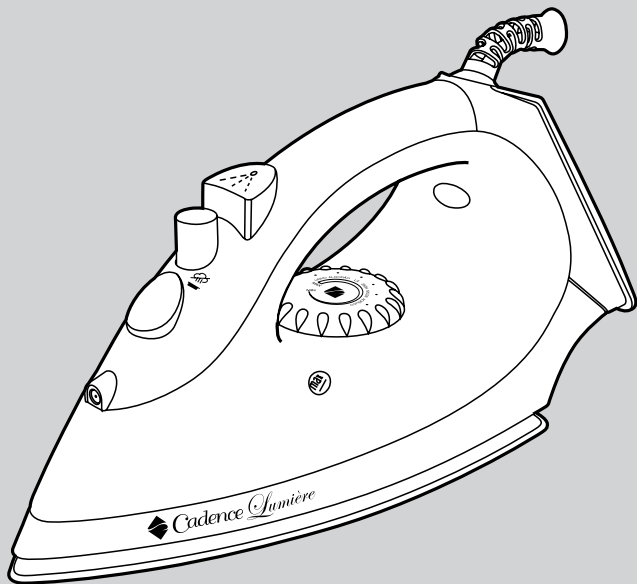
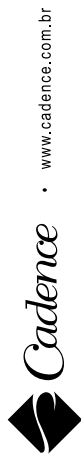


MANUAL DO USUÁRIO

FERRO A VAPOR LUMIÈRE
IR0609



 *Cadence*



1 INSTRUÇÕES IMPORTANTES DE SEGURANÇA

Condições de Instalação

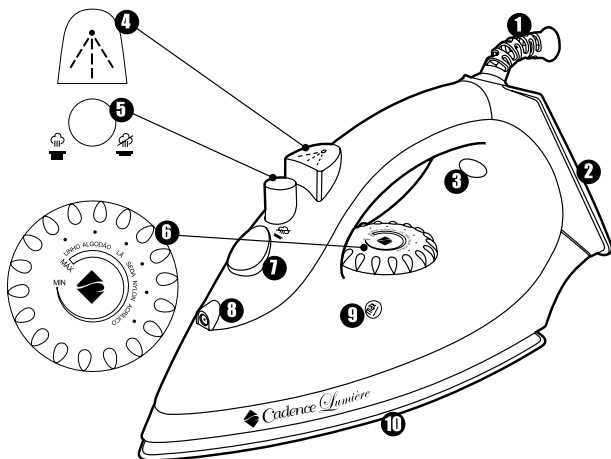
- Verifique se a tensão (voltagem) do produto, que consta em sua etiqueta de identificação, é a mesma da tomada a ser utilizada.
- Evite acidentes. Após desembalar o produto, mantenha o material da embalagem fora do alcance de crianças.
- Para proteção contra choques elétricos e outros acidentes, não imerja o produto ou o cabo de alimentação na água ou outro líquido. Não toque no cabo de alimentação com as mãos molhadas.
- Se o cordão de alimentação está danificado, ele deve ser substituído pelo fabricante ou agente autorizado ou pessoa qualificada, a fim de evitar riscos.
- Não ligue o aparelho em tomadas múltiplas ou extensões sobrecarregadas, pois a sobrecarga pode danificar o produto e causar acidentes.
- Não tente desmontar ou consertar o produto. Toda substituição de peça danificada deve ser feita somente por meio do serviço autorizado Cadence.
- A nota fiscal e o Certificado de Garantia são documentos importantes e devem ser guardados para efeito de garantia.

Condições de Uso

- Mantenha todo aparelho elétrico fora do alcance de crianças e/ou pessoas não capacitadas, principalmente quando estiver em uso ou quente.
- Ao encher o reservatório com água, retire plugue da tomada.
- O usuário não pode deixar o produto sem acompanhamento quando o mesmo estiver ligado à alimentação.
- Não utilize o aparelho sobre superfícies empoçadas de líquidos, para evitar acidentes.
- Nunca toque em nenhuma parte quente; não coloque a mão sob a base do ferro ou em contato direto com o vapor, evitando assim o risco de sofrer queimaduras.
- Nunca deixe o cordão elétrico em um local onde uma pessoa possa nele tropeçar. Nunca transporte o produto pelo cordão elétrico.
- Nunca desligue o aparelho puxando pelo cordão elétrico. Segure firmemente o plugue e então puxe para desconectar.
- Sempre desligue o produto e retire o plugue da tomada após sua utilização, quando estiver sendo limpo ou quando ocorrer algum problema durante sua utilização.

Somente para uso doméstico, interno e não comercial.

2 COMPONENTES DO SEU FERRO A VAPOR



- 1 Cabo articulado com plugue
- 2 Apoio traseiro
- 3 Lâmpada indicadora de aquecimento
- 4 Botão do spray de água
- 5 Botão regulador de vapor
 Passar a vapor Passar a seco
- 6 Botão seletor de temperatura giratório
- 7 Bocal do reservatório de água
- 8 Saída de água do botão do spray
- 9 Reservatório de água com marca "MAX"
- 10 Base em antiaderente



3 LIMPEZA E CONSERVAÇÃO

- Limpe e faça regularmente a auto limpeza de seu ferro.
- Para limpar as partes externas do ferro, passe apenas um pano limpo, levemente umedecido com água, sem adição de nenhum produto químico de limpeza.

Atenção: Assegure-se de que o ferro esteja desligado e com sua base fria antes de iniciar a limpeza.

4 SOLUCIONANDO PROBLEMAS

Possível problema	Causas	Solução
Não há saída de vapor; quantidade muito pequena.	O botão regulador de vapor está na posição "Seco".	Posicione o botão regulador de vapor para a posição "Vapor".
A base está suja.	Utilização da goma ou roupa insuficientemente enxaguada.	Não utilizar produtos químicos, pois podem danificar o ferro.
Os orifícios da base eliminam água escura.	Utilização de produtos químicos na água.	Limpe a base do ferro com um pano úmido.
A água escorre pelos orifícios da base	A temperatura selecionada é demasiadamente baixa para utilizar o vapor. O vapor foi utilizado antes do ferro estar quente. O ferro foi guardado na horizontal com água no reservatório.	Aumente a temperatura. Aguarde um pouco mais antes de iniciar a utilização. Esvazie o reservatório e guarde o ferro.

O seu **Ferro a Vapor Cadence Lumière**, Modelo IRO609, tem uma garantia contra defeitos de fabricação pela Cadence, por um período superior ao estabelecido por lei. Para que a garantia tenha validade, é imprescindível a apresentação da Nota Fiscal de compra e a conformidade com as condições abaixo enumeradas:

1 A Cadence assegura ao proprietário consumidor deste aparelho a garantia de 6 meses contra defeitos de fabricação, sendo que os primeiros 90 dias referem-se ao prazo mínimo estabelecido por lei e os 90 dias subsequentes como garantia adicional.

2 A garantia de 6 meses é contada a partir da data da compra.

3 Esta garantia perderá a sua validade se:

3.1 O defeito apresentado for ocasionado por uso indevido, em desacordo com o Manual, ou se ocasionado por fatores externos, como quedas, pancadas, defeitos na rede elétrica e raios.

3.2 O produto for alterado, violado ou consertado por pessoa não autorizada pela Cadence.

3.3 O produto for ligado à fonte de energia diferente daquela recomendada na caixa.

3.4 O defeito for decorrente do uso do produto em situações não domésticas ou em desacordo com o uso recomendado.

4 A superfície antiaderente não está coberta por esta garantia.

5 A Cadence não efetuará troca caso hajam condições de sanar os defeitos do produto reclamado em garantia.

6 A garantia não cobre a limpeza do aparelho. O produto deverá ser entregue para conserto ao posto da rede autorizada em boas condições de limpeza.

7 A garantia não abrange peças e acessórios sujeitos a quebra, como fabricados em material plástico ou vidro.

8 Esta é uma garantia de balcão e, portanto, não cobre atendimentos domiciliares.

9 Esta garantia não cobre danos sofridos pelo produto durante o transporte de terceiros contratado pelo reclamante da garantia.

10 Se o aparelho apresentar problemas de funcionamento, o consumidor deverá levar o produto até o Posto Autorizado mais próximo.

Para encontrar a relação dos Postos Autorizados de Assistência Técnica você pode ligar para 54 3290 2200, em horário comercial, ou entrar no site **www.cadence.com.br**. Através do site você também pode tirar dúvidas, elogiar, sugerir ou reclamar. Para isso basta acessar Contato, preencher o formulário com seus dados e deixar seu comentário. A Cadence terá o maior prazer em responder.

