

Registre su producto y obtenga asistencia en:
Registre seu produto e obtenha suporte em:

AZ1137

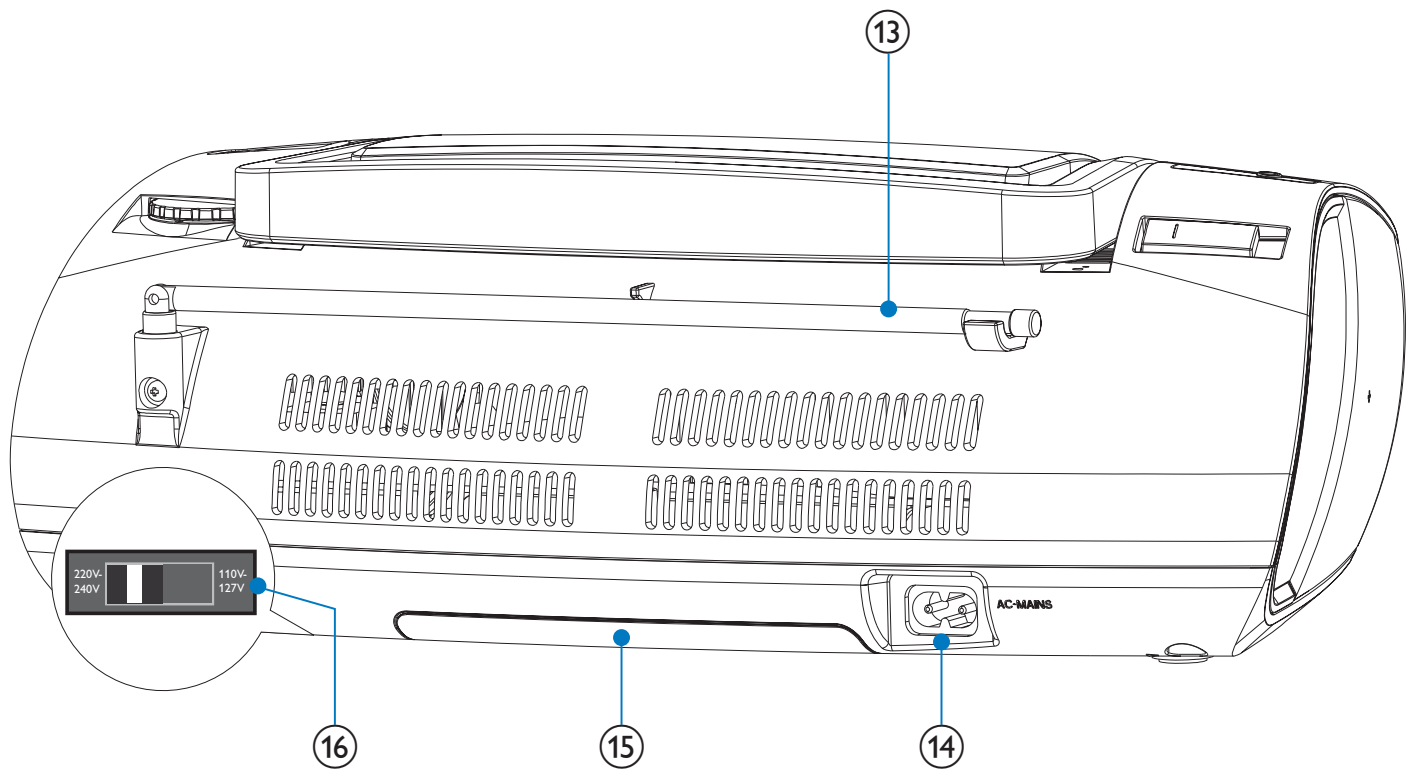
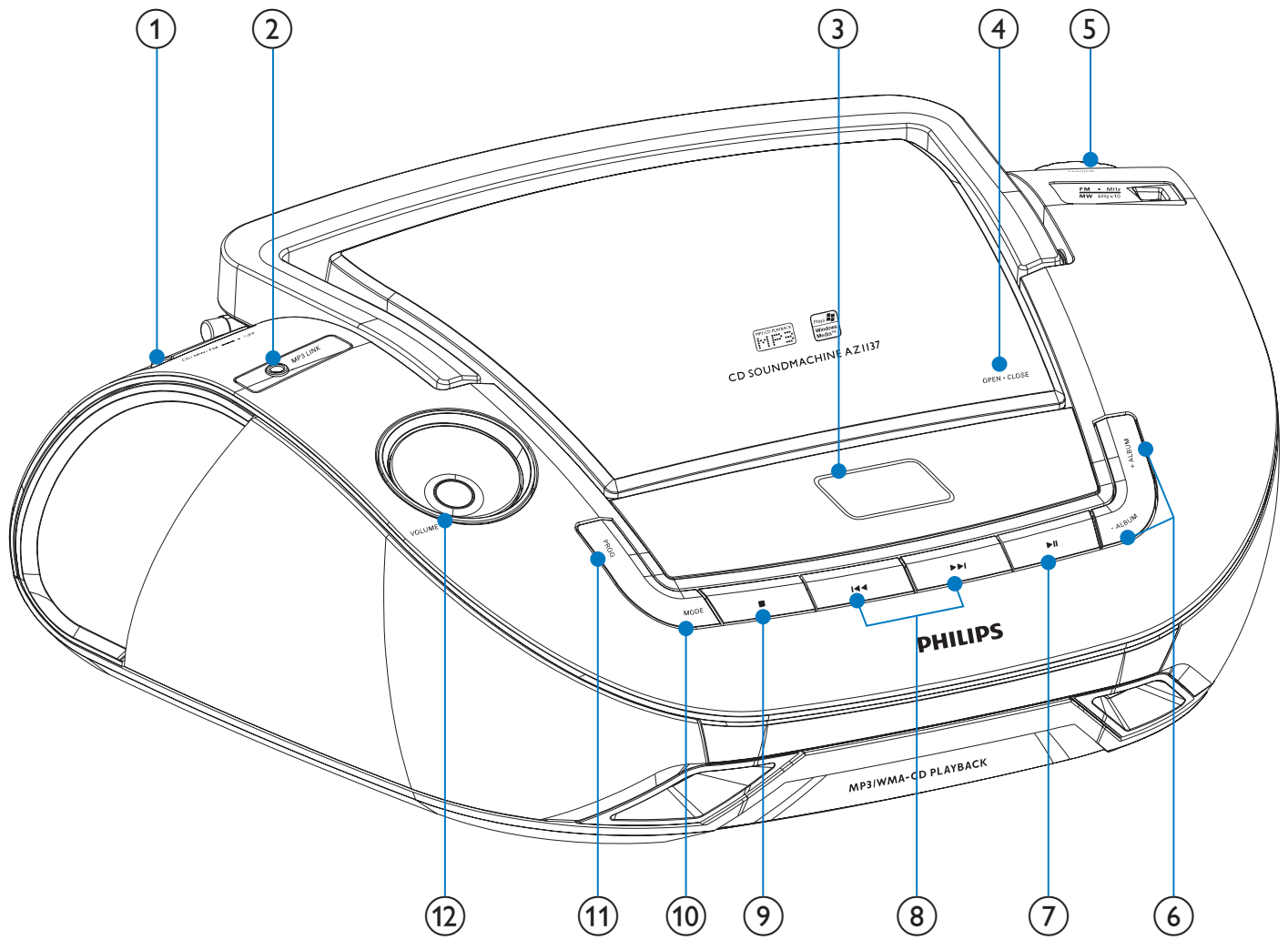
www.philips.com/welcome



ES Manual del usuario

PT-BR Manual do Usuário

PHILIPS



1 Importante

Segurança

Conheça os símbolos de segurança



Este 'raio' indica a presença de material sem isolamento no interior do aparelho que pode causar choque elétrico. Para a segurança de todas as pessoas em sua casa, não remova a tampa do produto.

O 'ponto de exclamação' alerta para recursos cuja documentação fornecida deve ser cuidadosamente lida para evitar problemas de operação e manutenção.

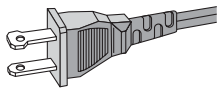
AVISO: para reduzir o risco de incêndio ou choque elétrico, este equipamento não deve ser exposto a chuva nem a umidade. Objetos que contêm líquidos, como vasos, não devem ser colocados sobre o equipamento.

CUIDADO: para evitar choque elétrico, conecte totalmente o plugue. (Em regiões com plugues polarizados, para evitar choque elétrico, conecte o pino largo ao seu respectivo slot.)

- ① Leia estas instruções.
- ② Guarde estas instruções.
- ③ Preste atenção a todos os avisos.
- ④ Siga todas as instruções.
- ⑤ Não use este equipamento próximo à água.
- ⑥ Para limpeza, use apenas um pano seco.
- ⑦ Não obstrua as aberturas de ventilação. Faça a instalação de acordo com as instruções do fabricante.
- ⑧ A instalação não deve ser feita perto de fontes de calor, como radiadores, grades de passagem de ar quente, fogões ou outros equipamentos (incluindo amplificadores) que geram calor.

- ⑨ Para países com uma rede de energia elétrica polarizada, não anule a função de segurança do plugue polarizado ou de aterramento. Um plugue polarizado com dois pinos, um maior que o outro. Um plugue de aterramento tem dois pinos e uma ponta de aterramento. O pino longo ou a ponta de aterramento destinam-se à sua segurança. Se o plugue fornecido não encaixar na tomada, procure um electricista para trocar a tomada obsoleta.

Cuidado: para evitar choque elétrico, conecte o pino longo do plugue ao seu respectivo conector, encaixando-o totalmente.



- ⑩ Proteja o fio elétrico para que não seja pisado nem comprimido, principalmente na parte dos plugues e das tomadas elétricas e na parte em que os plugues e as tomadas saem do equipamento.
- ⑪ Use somente os acessórios especificados pelo fabricante.
- ⑫ Use somente o carrinho, suporte, tripé, prateleira ou a mesa especificada pelo fabricante ou vendida com o equipamento. Se usar um carrinho, tome cuidado ao movê-lo e ao transportar o equipamento para evitar que caiam e provoquem acidentes.



- ⑬ Desconecte o equipamento durante tempestades com trovões ou quando não for usado por um longo período.
- ⑭ Todos os serviços técnicos devem ser prestados por profissionais especializados. Os serviços técnicos são necessários quando o equipamento apresenta algum tipo de avaria, como fio elétrico ou plugue danificado, líquidos derramados ou objetos caídos no interior do equipamento, equipamento exposto a chuva ou umidade, operação anormal ou queda.
- ⑮ **CUIDADO** com o uso das pilhas – Para evitar vazamentos nas pilhas, o que pode resultar em danos pessoais e materiais ou danos ao equipamento, siga estes procedimentos:
- Instale as pilhas corretamente, conforme os símbolos + e - marcados no equipamento.
 - Não misture as pilhas (antigas com novas ou de zinco-carbono com alcalinas, etc.).

- Remova as pilhas quando não utilizar a unidade por um longo período.
- As pilhas não devem ser expostas a calor excessivo, como luz solar, fogo ou algo semelhante.

- ⑩ O equipamento não deve ser exposto a respingos de líquidos.
- ⑪ Não coloque sobre este equipamento nada que possa vir a danificá-lo (por exemplo, objetos contendo líquidos e velas acesas).
- ⑫ Este produto pode conter chumbo e mercúrio. O descarte desses materiais pode ser passível de normas ambientais. Para obter informações sobre descarte ou reciclagem, entre em contato com as autoridades locais ou com a Electronic Industries Alliance: www.eiae.org.



Avisos

- Nunca remova a carcaça ou tampa do equipamento.
- Nunca lubrifique nenhuma parte do equipamento.
- Nunca coloque este equipamento sobre outro aparelho elétrico.
- Mantenha o equipamento distante da luz solar direta, fogo exposto ou calor.
- Não olhe para o feixe de laser dentro do equipamento.
- O fio elétrico, a tomada de alimentação ou o adaptador devem ficar em um local de fácil acesso para desconectar o equipamento da rede elétrica.

- Quando o dispositivo de conexão é um plugue de ALIMENTAÇÃO ou um acoplador de aparelhos, ele deve ficar ligado o tempo todo.



Cuidado

- O uso de controles ou ajustes ou o desempenho de procedimentos diferentes dos contidos neste documento podem resultar em exposição perigosa à radiação ou outras operações inseguras.

Aviso

Informações ambientais

Todas as embalagens desnecessárias foram eliminadas. Procuramos facilitar a separação do material da embalagem em três categorias: papelão (caixa), espuma de poliestireno (proteção) e polietileno (sacos, folhas protetoras de espuma).

O seu sistema consiste em materiais que poderão ser reciclados e reutilizados se forem desmontados por uma empresa especializada. Observe a legislação local referente ao descarte de material de embalagem, baterias descarregadas e equipamentos antigos.

Qualquer alteração ou modificação feita neste dispositivo sem a aprovação expressa da Philips Consumer Lifestyle poderá anular a autoridade do usuário para operar o equipamento.

Reciclagem



Seu produto foi projetado e fabricado com materiais e componentes de alta qualidade, que podem ser reciclados e reutilizados.

Sempre que observar o símbolo de proibição com uma lixeira colado a um produto, significa que o produto está protegido pela Diretiva Europeia 2002/96/EC:



Nunca descarte o seu produto junto com outros tipos de lixos domésticos. Procure informar-se a respeito das regras locais de coleta seletiva de produtos elétricos e eletrônicos. O descarte correto do seu antigo produto ajuda a prevenir conseqüências potencialmente negativas para o meio ambiente e para a saúde humana.

Seu produto contém pilhas cobertas pela Diretiva Europeia 2006/66/EC, as quais não podem ser descartadas juntamente ao lixo doméstico cotidiano.

Sempre que observar o símbolo de proibição com uma lixeira junto ao elemento químico “Pb”, significa que as pilhas cumprem com as exigências estabelecidas para o chumbo:



Procure informar-se a respeito das regras locais de coleta seletiva de baterias. O descarte correto de baterias ajuda a prevenir conseqüências potencialmente negativas para o meio ambiente e para a saúde humana.



A criação de cópias não autorizadas de materiais protegidos contra cópia, incluindo programas de computador, arquivos, transmissões e gravações sonoras, pode representar uma violação a direitos autorais e constitui um crime. Este equipamento não deve ser usado para tais propósitos.

A gravação e a reprodução de materiais requerem consentimento. Consulte a Lei de Direitos Autorais de 1956 e as Leis de Proteção ao Artista de 1958 a 1972.

Este equipamento inclui os seguintes rótulos:



Símbolo de equipamento da Classe II



Esse símbolo indica que o aparelho dispõe de um duplo sistema de isolamento.

2 CD Soundmachine

Parabéns pela aquisição e seja bem-vindo à Philips! Para aproveitar todos os benefícios oferecidos pelo suporte da Philips, registre seu produto no site www.philips.com/welcome.

Introdução

Com o CD Soundmachine, você pode:

- reproduzir CDs de MP3/wma
- ouvir rádio FM/MW (AM)
- programar a seqüência de reprodução das faixas.

Conteúdo da caixa

Verifique e identifique o conteúdo da embalagem:

- Unidade principal
- Cabo de alimentação
- Cabo MP3 LINK
- Adaptador de plugue de alimentação (Adaptador fornecido como acessório não deverá ser usado nas redes elétricas do Brasil, seu uso é destinado exclusivamente a outros países da América Latina)
- Manual do Usuário

① **Seletor de origem: CD, FM, MW, OFF.**

- Seleciona CD, FM ou MW (AM) como origem ou desliga o aparelho

② **MP3 LINK**

- Entrada para conexão de dispositivo externo

③ **Display**

- Mostra o status atual.
- ④ **PUSH TO OPEN**
 - Abre ou fecha a bandeja de disco.
- ⑤ **TUNING+/-**
 - Sintoniza estações de rádio
- ⑥ **ALBUM+/-**
 - Para CDs de MP3: Pula para o álbum seguinte/anterior em um CD de MP3
- ⑦ **▶||**
 - Inicia ou pausa a reprodução
- ⑧ **◀◀/▶▶**
 - Seleciona a faixa anterior/seguinte
 - Faz uma busca para frente/trás
- ⑨ **■**
 - Interrompe a reprodução.
 - Apaga uma programação
- ⑩ **MODE**
 - Seleciona um modo de reprodução: REPEAT ou SHUFFLE
- ⑪ **PROG**
 - Para CDs de MP3: Programa faixas e navega pela programação
- ⑫ **VOL+/-**
 - Ajustar o volume
- ⑬ **Antena telescópica**
 - Ajusta a recepção de FM
- ⑭ **AC MAINS**
 - Entrada para o cabo de alimentação fornecido
- ⑮ **Porta do compartimento de pilhas**
- ⑯ **Seletor de voltagem**

3 Primeiros passos



Cuidado

- O uso de controles ou ajustes ou o desempenho de procedimentos diferentes dos contidos neste documento podem resultar em exposição perigosa à radiação ou outras operações inseguras.

Siga sempre as instruções contidas neste capítulo, respeitando a seqüência.

Ao entrar em contato com a Philips, você será solicitado a fornecer os números do modelo e de série do equipamento, Os números do modelo e de série estão na parte inferior do aparelho. Escreva os números aqui:

Nº do modelo _____

Nº de série _____

Conectar à alimentação



Cuidado

- Risco de danos ao produto! Verifique se a voltagem da fonte de alimentação corresponde à voltagem impressa na parte traseira ou inferior do aparelho.



Aviso

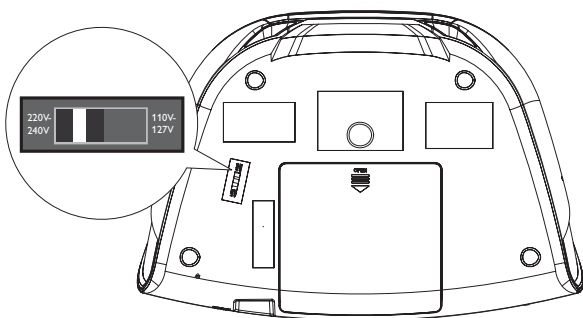
- Risco de choque elétrico! Ao desconectar o adaptador, sempre puxe-o pelo plugue. Nunca pelo fio.



Notas

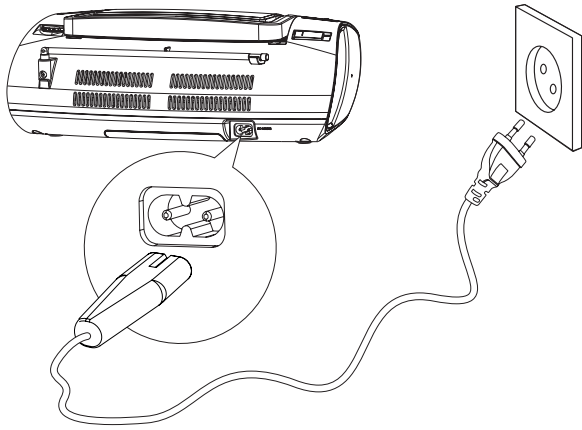
- Instale o aparelho próximo a uma tomada de alimentação, de fácil acesso.
- A plaqueta de tipo está na parte inferior da unidade principal.

- 1 Coloque o seletor de voltagem, localizado na parte inferior do aparelho, na posição correspondente à tensão da rede elétrica local.



- 2 Conecte o cabo de alimentação à entrada **AC~ MAINS** no aparelho e à tomada de alimentação.

Para poupar energia: após o uso, coloque o seletor na posição **OFF**.

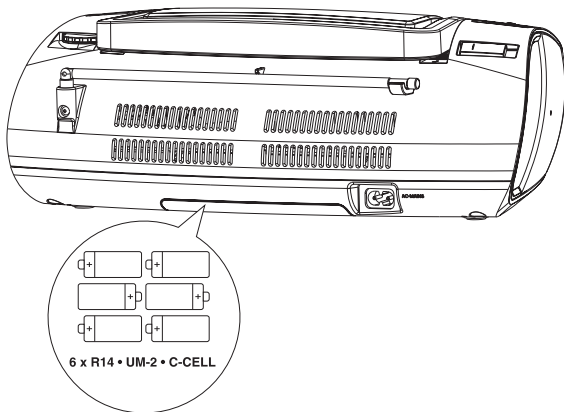


Instalar pilhas

Notas

- Você pode usar pilhas ou energia AC como fonte de alimentação do equipamento.
- As pilhas não são fornecidas com os acessórios.

- 1 Abra o compartimento da bateria.
- 2 Insira seis pilhas 1,5 V R14/UM-2/C-cell com a polaridade (+/-) correta, conforme indicado.
- 3 Feche o compartimento de bateria.



4 Reproduzir CD



Nota

- Não é possível reproduzir CDs codificados com tecnologias de proteção a direitos autorais.

Você pode reproduzir CDs de áudio comercialmente disponíveis:

- CDs graváveis (CD-R)
- CD regraváveis (CD-RW)
- CDs de MP3
- CDs de WMA

1 Coloque o seletor de origem na posição **CD**.

2 Abra o compartimento de CD.

3 Insira um CD com o lado impresso voltado para cima e feche delicadamente a tampa.

↳ O número total de faixas é exibido.

4 Pressione **▶||** para iniciar a reprodução.

↳ é exibido.

- Para selecionar uma faixa, pressione **◀◀/▶▶**.

- Para pausar a reprodução do CD, pressione **▶||**.

- Para reiniciar a reprodução do CD, pressione **▶||** novamente.

- Para interromper a reprodução do CD, pressione **■**.

Localizar um trecho em uma faixa

1 Durante a reprodução, pressione e segure **◀◀/▶▶**.

↳ O CD é reproduzido em alta velocidade e com volume baixo.

2 Solte **◀◀/▶▶** para retomar a reprodução normal.



Dica

- Quando a pesquisa chega ao final da última faixa, o CD pára.

Selecionar um álbum

Somente para CDs de MP3.

1 Durante a reprodução, pressione **ALBUM+/-** para selecionar um álbum.

Selecionar modos de reprodução

- 1 Pressione **MODE** várias vezes para selecionar um modo de reprodução:
 - [↺] (repetir) – repete uma faixa
 - [↺ALL] (repetir tudo) - repete um CD ou uma programação inteira
 - [↻] (aleatório) - reproduz as faixas aleatoriamente
- 2 Para retornar à reprodução normal, pressione **MODE** várias vezes até que os ícones dos modos de reprodução não sejam mais exibidos.



Dica

- A reprodução aleatória não pode ser selecionada durante a reprodução de faixas programadas.

Programar seqüência de reprodução

Você pode armazenar até 20 faixas na seqüência desejada.

- 1 No modo de parada, pressione **PROG** para iniciar a seqüência de reprodução da programação.
 - ↳ [PROG] e [P01] são exibidos.
- 2 Para CDs de MP3, pressione **ALBUM+/-** para selecionar um álbum.
- 3 Pressione [◀▶] para selecionar uma faixa.
- 4 Pressione **PROG** para armazenar a faixa.
 - ↳ [PROG] e [P02] são exibidos.
- 5 Repita as etapas 2 a 4 para selecionar e armazenar todas as faixas.
 - ↳ Quanto todas as 20 faixas estiverem armazenadas, nenhuma outra faixa poderá ser selecionada e o display exibirá [PROG] e [---].
- 6 Para reproduzir a programação, pressione ▶||.
 - No modo de parada, pressione **PROG** várias vezes para procurar faixas armazenadas.
 - Para cancelar a programação, pressione ■ duas vezes.



Dica

- Quando a reprodução da programação parar, o equipamento retorna à reprodução normal. Para reproduzir novamente a programação, repita as etapas de 1 a 6.

5 Ouvir um dispositivo externo

Você pode ouvir um MP3 player pelo equipamento.



Nota

- Quando você conecta um dispositivo externo à entrada **MP3 LINK**, o equipamento alterna automaticamente para a origem **MP3 LINK**.

- 1 Use um cabo MP3 link (fornecido) para conectar a entrada **MP3 LINK** (3,5 mm) do equipamento à entrada de fone de ouvido de um MP3 player.

6 Ouvir rádio

- 1 Coloque o seletor de origem na posição **FM** ou **MW**.
- 2 Gire **TUNING+/-** até obter a recepção ideal.



Dica

- Para melhorar a recepção de FM, você pode estender, inclinar ou girar a antena telescópica.
- Para melhorar a recepção de MW, mude a posição do equipamento.

7 Informações do produto



Nota

- As informações do produto estão sujeitas a alterações sem aviso prévio.

Dimensões (L x A x P)	341 x 122 x 236 mm
Peso (aparelho principal)	1,67 kg
Fonte de alimentação	DC 9 V 1,5 A AC 110-127 V, 60 Hz 220-240 V, 50 Hz
Consumo de energia	Ativo <12 W
Potência	2 x 1 W RMS
Faixa de temperatura operacional	-10 °C - 50 °C

8 Solução de problemas

Solução de problemas



Aviso

- Nunca remova a carcaça ou tampa do equipamento.

Para manter a garantia válida, nunca tente consertar o aparelho por conta própria. Se tiver problemas ao usar o aparelho, verifique os seguintes pontos antes de solicitar atendimento: Se o problema persistir, acesse o site da Philips (www.philips.com/support). Ao entrar em contato com a Philips, fique próximo ao aparelho e tenha em mãos os números do modelo e de série.

Sem energia

- Verifique se o cabo de alimentação está bem conectado.
- Verifique se há energia na tomada.
- Verifique se as pilhas estão inseridas corretamente.

Não há som

- Ajuste o volume.
- Verifique se o formato da faixa reproduzida é compatível.

O display não está funcionando corretamente./Não há resposta a nenhuma operação dos controles.

- 1 Desconecte o cabo de alimentação.
- 2 Conecte o cabo de alimentação após alguns segundos.

Não é possível reproduzir o disco

- Verifique se o rótulo do disco está inserido com o lado impresso voltado para cima.
- Limpe o disco com uma flanela, fazendo movimentos em linha reta, do centro para a extremidade.
- O disco utilizado pode estar com defeito. Insira outro disco.
- Verifique se o disco é um CD/CD-R/CD-RW finalizado.
- Verifique se a lente do laser está limpa.
- Verifique se o CD é codificado com tecnologias de proteção a direitos autorais.

O CD pula faixas.

- Verifique se o CD está danificado ou sujo.
- Verifique se o modo de programação/aleatório está desativado.

LISTA DE SERVIÇO AUTORIZADO - BRASIL

ACRE		BAIXO GUANDU	27-37321142	BELO HORIZONTE	31-32257262	BELEM	91-32353091
CRUZEIRO DO SUL	68-33227216	BARRA DE SAO FRANCISCC27-37562245		BELO HORIZONTE	31-32254066	BELEM	91-32542424
RIO BRANCO	68-32217642	CACHOEIRA DE ITAPEMIRIM28-35223524		BETIM	31-35322088	CAPANEMA	91-34621100
RIO BRANCO	68-32249116	COLATINA	27-37222288	BOM DESPACHO	37-35222511	CAS TANHAL	91-37215052
ALAGOAS		GUARAPARI	27-33614355	CARANGOLA	32-37412017	ITAITUBA	93-3518-502C
ARAPIRACA	82-35222367	SAO MATEUS	27-37633806	CARATINGA	33-33213433	MARABA	94-33211891
MACEIO	82-32417237	SERRA	27-3328-4292	CASSIA	35-35412293	ORIXIMINA	93-35491606
PALMEIRA DOS INDIOS	82-34213452	VILA VELHA	27-32891233	CATAGUASES	32-34227986	PARAGOMINAS	91-30110778
UNIAO DOS PALMARES	82-32811305	VITORIA	27-32233899	CONGONHAS	31-37311638	PARAUPEBAS	94-33561756
				CONSELHEIRO LAFAIETE	31-37622001	SANTAREM	93-35235322
				CONTAGEM	31-33912994		
				CONTAGEM	31-33953461	PARAIBA	
AMAZONAS		GOIÁS		CORONEL FABRICIANO	31-38411804	CAMPINA GRANDE	83-33212128
MANAUS	92-36633366	ANAPOLIS	62-33243562	CURVELO	38-37213009	ESPERANCA	83-3612273
MANAUS	92-32324252	CALDAS NOVAS	64-34412786	DIVINOPOLIS	37-32212353	GUARABIRA	83-32711159
		CATALAO	61-6318166	FORMIGA	37-33214177	JOAO PESSOA	83-32469689
		FORMOSA	62-33534967	FRUTAL	34-34235279	JOAO PESSOA	83-32446044
		GOIANESIA	62-32919095	GOVERNADOR VALADARES	33-32716650	JOAO PESSOA	83-3221-046C
BAHA		GOJANIA	62-32292908	GOVERNADOR VALADARES	33-32217250	NOVA FLORESTA	83-3741014
ALAGOINHAS	75-34211128	GOJANIA	64-34952401	GUAXUPE	35-35513891		
BARREIRAS	77-36117592	ITAPURANGA	62-33551484	GUAXUPE	35-35514124	PARANÁ	
CAETITE	77-34541183	ITUMBIARA	64-34310837	IPATINGA	31-38222332	ASSIS CHATEAUBRIAND	44-35285181
CAMACARI	71-36218288	JATAI	64-36367458	ITABIRA	31-38316218	BANDEIRANTES	43-35421711
CRUZ DAS ALMAS	75-6212839	LUZIANIA	64-36618259	ITAJUBA	35-36211315	CAMPO MOURAO	44-30164500
ESPLANADA	75-34271454	MINEIROS	64-34611133	ITAPERERICA	37-33411326	CASCAVEL	45-32254005
EUNAPOLIS	73-32815181	PIRES DO RIO	62-3971320	ITALUNA	37-32412468	CIANORTE	44-36292842
FEIRA DE SANTANA	75-32232882	RIALMA	64-36132034	JOAO MONLEVADE	31-38512909	CURITIBA	41-33334764
FEIRA DE SANTANA	75-32213427	RIO VERDE	62-35051505	JOAO PINHEIRO	38-35611327	CURITIBA	41-32648791
GUANAMBI	77-34512791	TRINDADE	62-33571285	JUIZ DE FORA	32-32151514	FOZ DO IGUAÇU	45-35234115
ILHEUS	73-32315995	URUACU		LAGOA DA PRATA	37-32613493	FOZ DO IGUAÇU	45-35233029
IRECE	74-36410202			LAVRAS	35-38219188	IBIPORA	43-32581863
ITABUNA	73-36137777	MARANHÃO		LAVRAS	35-38210550	IRATI	42-34221337
ITAPETINGA	77-32613003	ACAILANDIA	99-35381889	LUZ	37-34214344	LAPA	41-36222410
JACOBINA	74-36211323	ACAILANDIA	99-35381889	MANHUACU	33-33314735	LONDRINA	43-33241002
JEQUIE	73-3525-4141	BACABAL	99-36212794	MONTE CARMELO	34-38422082	LONDRINA	43-33213820
JUAZEIRO	74-36116456	CAXIAS	99-35212377	MONTE SANTO DE MINAS	35-35911888	MAL CANDIDO RONDON	45-32542605
JUAZEIRO	74-36111002	COELHO NETO	98-34731414	MONTES CLAROS	38-32218925	MANDAGUARI	44-2331335
LAURO DE FREITAS	71-33784021	IMPERATRIZ	99-33216052	MURIAE	32-37224334	MARINGA	44-32264620
MURITIBA	75-34241908	PEDREIRAS	99-36423142	NANUQUE	33-36212165	MEDIANEIRA	45-32642580
PAULO AFONSO	75-32811349	SAO JOSE DE RIBAMAR	98-32241581	NOVA LIMA	31-35412026	PARANAGUA	41-34252780
RIBEIRA DO POMBAL	75-2761853	SAO LUIS	98-32323236	OLIVEIRA	37-33314444	PATO BRANCO	46-32242786
SALVADOR	71-32072070			PARA DE MINAS	37-32316369	RIO NEGRO	47-36450251
SALVADOR	71-33356233	MAT O GROSSO		PARACATU	38-36711250	ROLANDIA	43-2561947
SENHOR DO BONFIM	74-35413143	BARRA DO GARCAS	66-34011394	PASSOS	35-35214342	S MIGUEL DO IGUAÇU	45-5651429
SERRINHA	75-32611794	CUIABA	65-33176464	PATOS DE MINAS	34-38222588	SAO JOSE DOS PINHAIS	41-32822522
ST O ANTONIO JESUS	75-36314470	LUCAS DO RIO VERDE	65-35491333	PATROCINIO	34-38311531	ST O ANTONIO PLATINA	43-35341809
TEIXEIRA DE FREITAS	73-30111600	PONTES E LACERDA	65-32662326	PIUMHI	37-33714632	TELEMACO BORBA	42-32726044
VALENCA	75-36413710	PRIMAVERA DO LESTE	66-34981682	POCOS DE CALDAS	35-37121866	TOLEDO	45-32522471
VITORIA DA CONQUISTA	77-34241183	RONDONOPOLIS	66-34233888	POCOS DE CALDAS	35-37224448	UMJARAMA	44-30561485
		TANGARA DA SERRA	65-33261431	PONTE NOVA	31-38172486		
		VARZEA GRANDE	65-36826502	POUSO ALEGRE	35-34212120	PERNAMBUCO	
				S SEBASTIAO PARAISO	35-35313094	CABO SANTO AGOSTINHO	81-35211823
CEARÁ				SAO JOAO DEL REI	32-33718306	CAMARAGIBE	81-34581246
CRATEUS	88-36910019	MATO GROSSO DO SUL		SETE LAGOAS	31-37718570	CARPINA	81-36213116
FORTALEZA	85-32875506	AMAMBAI	67-4811543	TEOFILO OTONI	33-35225831	CARUARU	81-37220235
FORTALEZA	85-40088555	CAMPO GRANDE	67-33242804	TIMOTE O	31-38482728	FLORESTA	81-8771274
IGUATU	88-35810512	CAMPO GRANDE	67-33831540	TRES CORACOES	35-32324143	GARANHUNS	87-37610085
ITAPIPOCA	88-36312030	CAMPO GRANDE	67-33213898	UBA	32-35323626	PAULISTA	81-34331142
SOBRAL	88-36110605	CAMPO GRANDE	67-34217117	UBERABA	34-33332520	RECIFE	81-32313399
SOBRAL	88-36115065	DOURADOS	67-34413851	UBERLANDIA	34-32123636	RECIFE	81-34656042
TAUA	88-34371987	NOVA ANDRADINA	67-34314313	VARGINHA	35-32227889	RECIFE	81-34629090
TIANGUA	88-36713336	PONTA PORA	67-35240849	VARGINHA	35-32228414	RECIFE	81-32286123
UBAJARA	88-36341233	TRES LAGOAS		VARZEA DA PALMA	38-3731-154E	SERRA TALHADA	87-38311401
				VICOSA	31-38918000		
DISTRITO FEDERAL		MNAS GERAS		PARÁ		PIAÚI	
BRASILIA	61-35564840	ANDRADAS	35-37312970	ANANINDEUA	91-32354831	FLORIANO	89-35221154
BRASILIA	61-33549615	ARAGUARI	34-32416026	BELEM	91-32421090	PARNAIBA	86-3222877
BRASILIA	61-34451991	ARAXA	34-36611132			PICOS	89-34155135
		ARAXA	34-36691869				
ESPIRITO SANTO		ARCOS	37-33513455				
ALEGRE	28-35526349	BAMBUI	37-34311473				
ARACRUZ	27-32561251						

LISTA DE SERVIÇO AUTORIZADO - BRASIL

TERESINA	86-32230825	PORTO ALEGRE	51-32226941	SÃO PAULO	19-38241524	S BERNARDO CAMPO	11-41257000
TERESINA	86-32214618	PORTO ALEGRE	51-33256653	AGUAS DE LINDOIA	19-34062914	S BERNARDO CAMPO	11-43681788
RIO DE JANEIRO		PORTO ALEGRE	51-32268834	AMERICANA	19-38072674	S JOAO BOA VISTA	19-36232990
B JESUS ITABAPOANA	22-38312216	RIO GRANDE	53-32323211	AMPARO	18-36218775	S JOSE CAMPOS	12-39239508
BARRA DO PIRAI	24-24437745	SANTA CRUZ DO SUL	51-37153048	ARACATUBA	16-33368710	S JOSE DO RIO PARDO	19-36085760
BELFORD ROXO	21-27795797	SANTA MARIA	55-30282235	ARARAQUARA	18-33242649	SALTO	11-40296563
CABO FRIO	22-26451819	SANTA ROSA	55-35113449	ASSIS	11-44118145	SANTO ANDRE	11-49905288
CAMPOS GOYTACAZES	22-27221499	SAO JOSE DO OURO	54-33521216	ATIBAIA	14-37322142	SANTOS	13-32272947
CORDEIRO	22-25512099	SAO LUIZ GONZAGA	55-33523215	AVARE	17-33222742	SANTOS	13-32847339
DUQUE DE CAXIAS	22-25227692	SOBRADINHO	51-37421409	BARRETOS	16-37614455	SAO CAETANO DO SUL	11-35654748
ITAGUAÍ	21-27711508	STA CRUZ DO SUL	51-37155456	BATATAIS	14-31049551	SAO CARLOS	16-3361-2646
ITAOCARA	22-38612740	TAPEJARA	54-33442353	BAURU	18-36424011	SAO JOSE DO RIO PRETO	17-32325680
ITAPERUNA	22-38220605	TAPERA	54-38511601	BIRIGUI	14-38821081	SAO PAULO	11-22964622
ITAPERUNA	22-38236825	TRES DE MAIO	55-35352101	BOTUCATU	14-38155044	SAO PAULO	11-29791184
MACAE	22-27591358	TRES DE MAIO	55-35358727	BOTUCATU	19-32369199	SAO PAULO	11-38659897
MAGE	21-26333342	URUGUAIANA	55-34118069	CAMPINAS	19-32336498	SAO PAULO	11-2215-6667
NITEROI	21-2622-0157	VACARIA	54-32311396	CAMPINAS	19-37372500	SAO PAULO	11-26940101
NOVA FRIBURGO	22-25227692	VENANCIO AIRES	51-37411443	CAMPINAS	12-36622142	SAO PAULO	11-32077111
PETROPOLIS	24-22454997	VERA CRUZ	51-37181350	CAMPOS DO JORDAO	17-35232524	SAO PAULO	11-39757996
RESENDE	24-33550101	RONDÔNIA		CATANDUVA	15-32842121	SAO PAULO	11-22976464
RIO DE JANEIRO	21-24264702	ARIQUEMES		CERQUILHO	12-31433859	SAO PAULO	11-56679695
RIO DE JANEIRO	21-25892030	BURITIS	69-35353491	CRUZEIRO	11-40430669	SAO PAULO	11-38751333
RIO DE JANEIRO	21-25096851	CACOAL	69-32383830	DIADEMA	18-38212479	SAO PAULO	11-38457575
RIO DE JANEIRO	21-24315759	GUAJARA-MIRIM	69-34431415	DRACENA	17-34423752	SAO PAULO	11-2296-6122
RIO DE JANEIRO	21-22566260	JARU	69-35414430	FERNANDOPOLIS	16-37223898	SAO PAULO	11-62809411
RIO DE JANEIRO	21-31592187	PIMENTA BUENO	69-35211584	FRANCA	11-44492608	SAO PAULO	11-20713907
RIO DE JANEIRO	21-25714999	PORTO VELHO	69-34512934	FRANCO DA ROCHA	12-31335030	SAO PAULO	11-37714709
RIO DE JANEIRO	21-3381-0711	RORAMA		GUARATINGUETA	13-33582942	SAO PAULO	11-25770899
SAO GONCALO	21-27013214	BOA VISTA	95-32249605	GUARUJA	11-64431153	SAO PAULO	11-32222311
TERESOPOLIS	21-27439467	SANTA CATARINA		GUARULHOS	16-33417665	SAO PAULO	11-47125635
TRES RIOS	24-22521388	ARARANGUA	48-35220304	IBITINGA	16-31724600	SAO VICENTE	13-34646559
VOLTA REDONDA	24-33481601	BALNEARIO CAMBORIU	47-33630706	IGARAPAVA	19-38753831	SOROCABA	15-32241170
RIO GRANDE DO NORTE		BLUMENAU	47-33227742	INDAIATUBA	15-32710936	SUZANO	11-47598671
CAICO	84-4171844	BRUSQUE	47-33557518	ITAPETININGA	19-38633802	TABOAO DA SERRA	11-47871480
NATAL	84-32231249	CANOINHAS	47-36223615	ITAPIRA	16-32622524	TAQUARITINGA	16-32524039
NATAL	84-32132345	CAPINZAL	49-35552266	ITAPOLIS	11-46404162	TAUBATE	12-36219080
PAU DOS FERROS	84-3351.2334	CHAPECO	49-33223304	ITAQUAQUECETUBA	15-35322743	TUPA	14-34962596
RIO GRANDE DO SUL		CHAPECO	49-33221144	ITARARE	11-40230188	VALINHOS	19-38716629
BAGE	53-32411295	CONCORDIA	49-34423704	ITU	16-37293365	SERGIPE	
BENTO GONCALVES	54-34526825	CRICUMA	48-21015555	ITUVERAVA	16-32021580	ARACAUJ	79-32119764
CAMPINAS DO SUL	54-3661300	CUNHA PORA	49-6460043	JABOTICABAL		ARACAUJ	79-32176080
CANELA	54-32821551	CURITIBANOS	49-32410851	JALES	17-36324479	ESTANCIA	79-5222325
CARAZINHO	54-33302292	FLORIANOPOLIS	48-3204-9700	JAU	14-36222117	ITABAIANA	79-34313023
CAXIAS DO SUL	54-30211808	GAROPABA	48-3254.4104	JUNDAI	11-45862182	LAGARTO	79-36312656
DOIS IRMAOS	51-35641286	INDAIAL	47-33333275	LEME	19-35713528	TOCANTINS	
ERECHIM	54-33211933	IPORA DO OESTE	49-36341289	LIMEIRA	19-34413179	ARAGUAINA	63-34141811
ESTANCIA VELHA	51-35612142	ITAJAI	47-33444777	LINS	14-35227283	ARAGUAINA	63-34111818
FARROUPILHA	54-32683603	JARAGUA DO SUL	47-33722050	MARILIA	14-34547437	GUARAI	63-34641590
FAXINAL DO SOTURNO	55-32631150	JOACABA	49-35220418	MATAO	16-33821046	GURUPI	63-33511038
FLORES DA CUNHA	54-32922625	JOINVILLE	47-34331146	MAUA	11-45145233	PALMAS	63-32175628
FREDERICO WESTPHALEN	55-37441850	LAGES	49-32244414	MOGI DAS CRUZES	11-47941814		
GRAVATAI	51-30422830	LAGUNA	48-36443153	MOGI-MIRIM	19-38624401		
HORIZONTINA	55-35371680	LAURO MULLER	48-4643202	MOJI-GUACU	19-38181171		
IBIRAIARAS	54-33551359	MARAVILHA	49-36640052	OLIMPIA	17-32805378		
IJUI	55-33327766	PINHALZINHO	49-33661014	OSASCO	11-36837343		
IMBE	51-36272704	PORTO UNIAO	42-35232839	OURINHOS	14-33225457		
LAJEADO	51-37145155	RIO DO SUL	47-35211920	PIRACICABA	19-34340454		
MARAU	54-33424571	RIO NEGRINHO	47-36440979	PIRASSUNUNGA	19-35614091		
MONTENEGRO	51-36324187	SAO MIGUEL D'OESTE	49-36220026	PORTO FERREIRA	19-35851891		
NONOAI	54-3621126	TUBARAO	48-36261651	PORTO FERREIRA	18-32225168		
NOVA PRATA	54-32421328	TUBARAO	48-36261651	PRES PRUDENTE	14-35411696		
NOVO HAMBURGO	51-35823191	VIDEIRA	48-36224448	PROMISSAO	13-38212324		
OSORIO	51-36632524	XANXERE	49-35660376	REGISTRO	16-36368156		
PASSO FUNDO	54-33111104		49-34333026	RIBEIRAO PRETO	16-36107553		
PELOTAS	53-32223633			RIBEIRAO PRETO	19-35348543		
				RIO CLARO	18-32881469		
				ROSANA			

CERTIFICADO DE GARANTIA NO BRASIL

Este aparelho é garantido pela Philips da Amazônia Indústria Eletrônica Ltda., por um período superior ao estabelecido por lei. Porém, para que a garantia tenha validade, é imprescindível que, além deste certificado, seja apresentada a nota fiscal de compra do produto.

A Philips da Amazônia Indústria Eletrônica Ltda., assegura ao proprietário consumidor deste aparelho as seguintes garantias, a partir da data de entrega do produto, conforme expresso na nota fiscal de compra, que passa a fazer parte deste certificado:

Garantia para rádios e reprodutores de CD portáteis

(sem caixa acústica destacável): 180 dias

Garantia para os demais produtos da marca Philips: 365 dias.

Esta garantia perderá sua validade se:

- O defeito apresentado for ocasionado pelo uso indevido ou em desacordo com o seu manual de instruções.
- O produto for alterado, violado ou consertado por pessoa não autorizada pela Philips.
- O produto for ligado a fonte de energia (rede elétrica, pilhas, bateria, etc.) de características diferentes das recomendadas no manual de instruções e/ou no produto.
- O número de série que identifica o produto estiver de alguma forma adulterado ou rasurado.

Estão excluídos desta garantia defeitos decorrentes do descumprimento do manual de instruções do produto, de casos fortuitos ou de força maior, bem como aqueles causados por agentes da natureza e acidentes. Excluem-se igualmente desta garantia defeitos decorrentes do uso dos produtos em serviços não doméstico/residencial regular ou em desacordo com o uso recomendado.

ESTÃO EXCLUÍDAS DA GARANTIA ADICIONAL AS PILHAS OU BATERIAS FORNECIDAS JUNTO COM O CONTROLE REMOTO.

Nos municípios onde não exista oficina autorizada de serviço Philips, as despesas de transporte do aparelho e/ou do técnico autorizado, correm por conta do Sr. Consumidor requerente do serviço. A garantia não será válida se o produto necessitar de modificações ou adaptações para habilitá-lo a operar em qualquer outro país que não aquele para o qual foi designado, fabricado, aprovado e/ou autorizado, ou ter sofrido qualquer dano decorrente deste tipo de modificação.

Philips da Amazônia Indústria Eletrônica Ltda.

Dentro do Brasil, para informações adicionais sobre o produto ou para eventual necessidade de utilização da rede de oficinas autorizadas, ligue para o Centro de Informações ao Consumidor (CIC). Em São Paulo - Capital e demais localidades com DDD 011 - tel. 2121-0203, nas demais localidades e estados - tel. 0800 701 02 03 (discagem direta gratuita), ou escreva para Caixa Postal: n 21.315 - CEP04602-970 - São Paulo - SP, ou envie um e-mail para: cic@philips.com.br

Horário de atendimento: de segunda à sexta-feira, das 08:00 às 20:00h; aos sábados das 08:00 às 13:00h.

***Para atendimento fora do Brasil, contate a Philips local ou a: Philips Consumer Service
Beukenlaan 2 - 5651 CD Eindhoven The Netherlands***

“Evite o uso prolongado do aparelho com volume superior a 85 decibéis pois isto poderá prejudicar a sua audição.”

Nível de Decibéis	Exemplos
30	Biblioteca silenciosa, sussurros leves
40	Sala de estar, refrigerador, quarto longe do trânsito
50	Trânsito leve, conversação normal, escritório silencioso
60	Ar condicionado a uma distância de 6 m, máquina de costura
70	Aspirador de pó, secador de cabelo, restaurante ruidoso
80	Tráfego médio de cidade, coletor de lixo, alarme de despertador a uma distância de 60 cm
OS RUÍDOS ABAIXO PODEM SER PERIGOSOS EM CASO DE EXPOSIÇÃO CONSTANTE	
90	Metrô, motocicleta, tráfego de caminhão, cortador de grama
100	Caminhão de lixo, serra elétrica, furadeira pneumática
120	Show de banda de rock em frente às caixas acústicas, trovão
140	Tiro de arma de fogo, avião a jato
180	Lançamento de foguete

“Proteja sua audição, ouça com consciência”

